鮮活控股股份有限公司
Sunjuice Holdings Co., Limited

股票代碼：1256

永續經營ESG

簡報人：吳明憲 董事／發言人
日　期：2026年11月13日



目錄

壹 公司基本簡介

貳 財務績效

叁 業務報告

肆 競爭利基與優勢

伍 公司佈局

陸 永續經營(ESG)



壹、公司基本簡介-主要產品

- 股票代號：1256 鮮活果汁KY
- 集團人數：正式員工 910 人（統計至 2026/10/31）
- 產品定位
  - B2B 茶飲原料：客製化飲品原料供應（濃縮果汁、糖漿、果粒、口感顆粒，共 1,600+ 品項）。
  - 直飲預包裝：新茶飲冷藏預包裝成品飲品。
- 服務對象與通路：
  - B2B 客戶：手搖飲連鎖、餐飲企業、食品加工廠。
  - 零售通路：新零售量販通路。
- 服務特色：可依客戶需求客製專屬飲品，提供少量多樣化的飲品解決方案。



直飲預包裝產品



B2B 茶飲原料產品

壹、公司基本簡介-廠區基本資料

華東地區生產基地-昆山



- 土地面積：9,870 坪
- 建築面積：13,860 坪
- 目前產能：65,000 噸 / 年

智能工廠全景-昆山



- 土地面積：7,950 坪
- 建築面積：14,040 坪
- 規劃產能：20,000 噸 / 年

華南地區生產基地-廣東



- 土地面積：10,790 坪
- 建築面積：7,510 坪
- 目前產能：42,000 噸 / 年

華北地區生產基地-天津



- 土地面積：10,080 坪
- 建築面積：5,510 坪
- 目前產能：34,000 噸 / 年

水果上游生產基地-廣西



- 租賃面積：2,080 坪
- 目前產能：6,000 噸 / 年

臺灣生產基地



- 土地面積：1,880 坪
- 建築面積：1,060 坪
- 規劃產能：4,000 噸 / 年

貳、財務績效-2026年前三季財務亮點

前三季財務走揚，直飲產品成為主要成長引擎

單位：新臺幣億元

營業收入

44.77 億元

▲ +38.13% 同比增長率

毛利率

32.94 %

▲ +4.37% 同比增長

營業利益率

18.04 %

▲ +4.60% 同比增長

直飲產品客戶佔比提升

25.18%

較 2025 年前三季 21.43% 提升至 46.61%

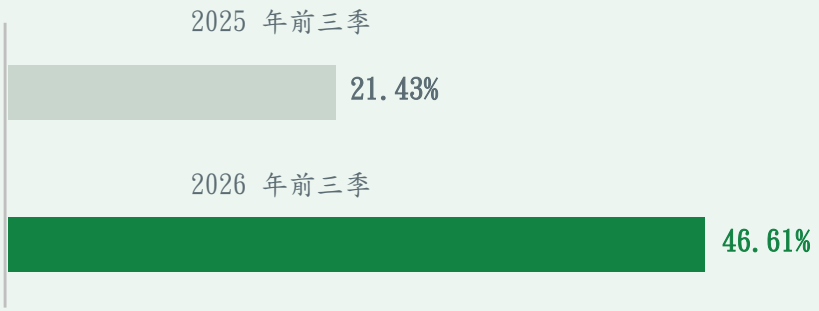

最近五年度營業收入、營業毛利及稅後淨利變化情形

單位：新臺幣仟元

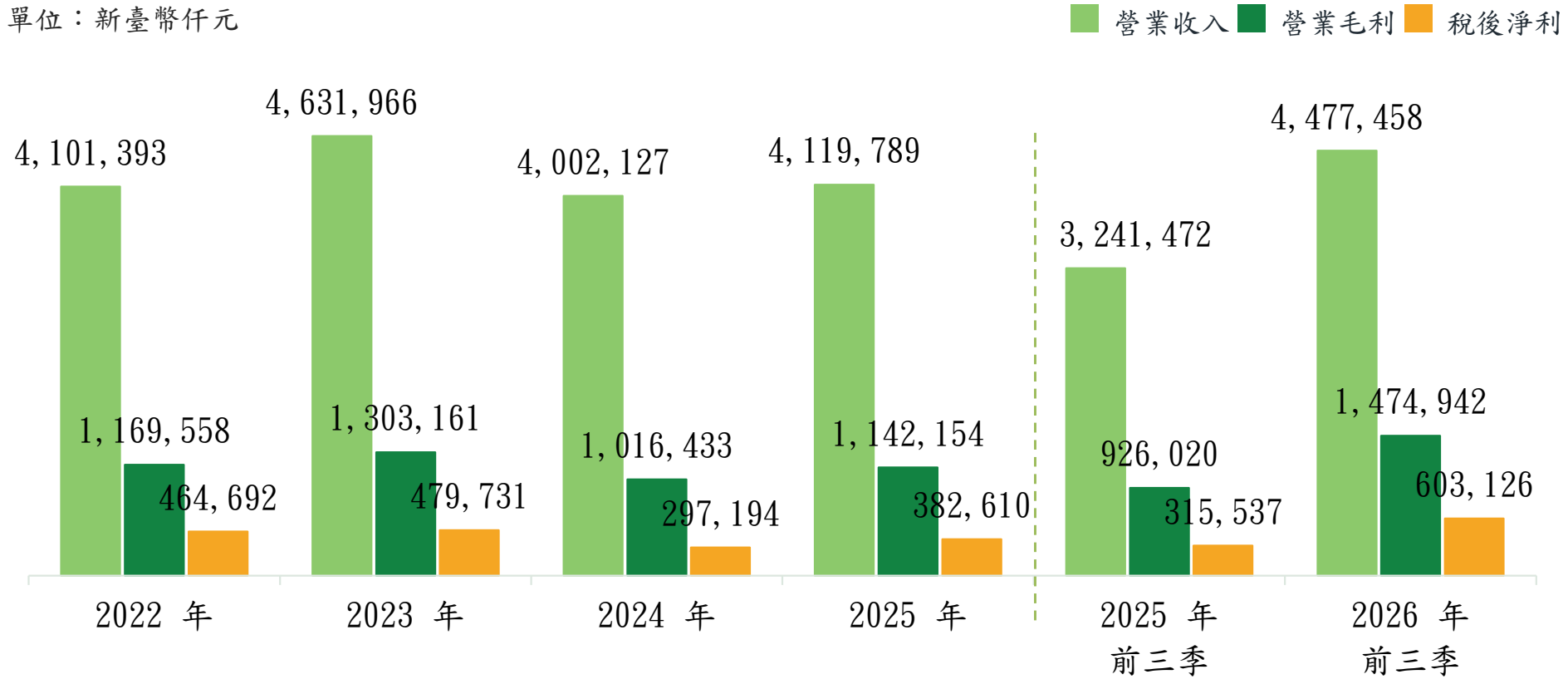

2026年前三季營業收入 44.77億元 營業收入同比增長38.13%

貳、財務績效

最近五年度營業收入（季度別）變化情形

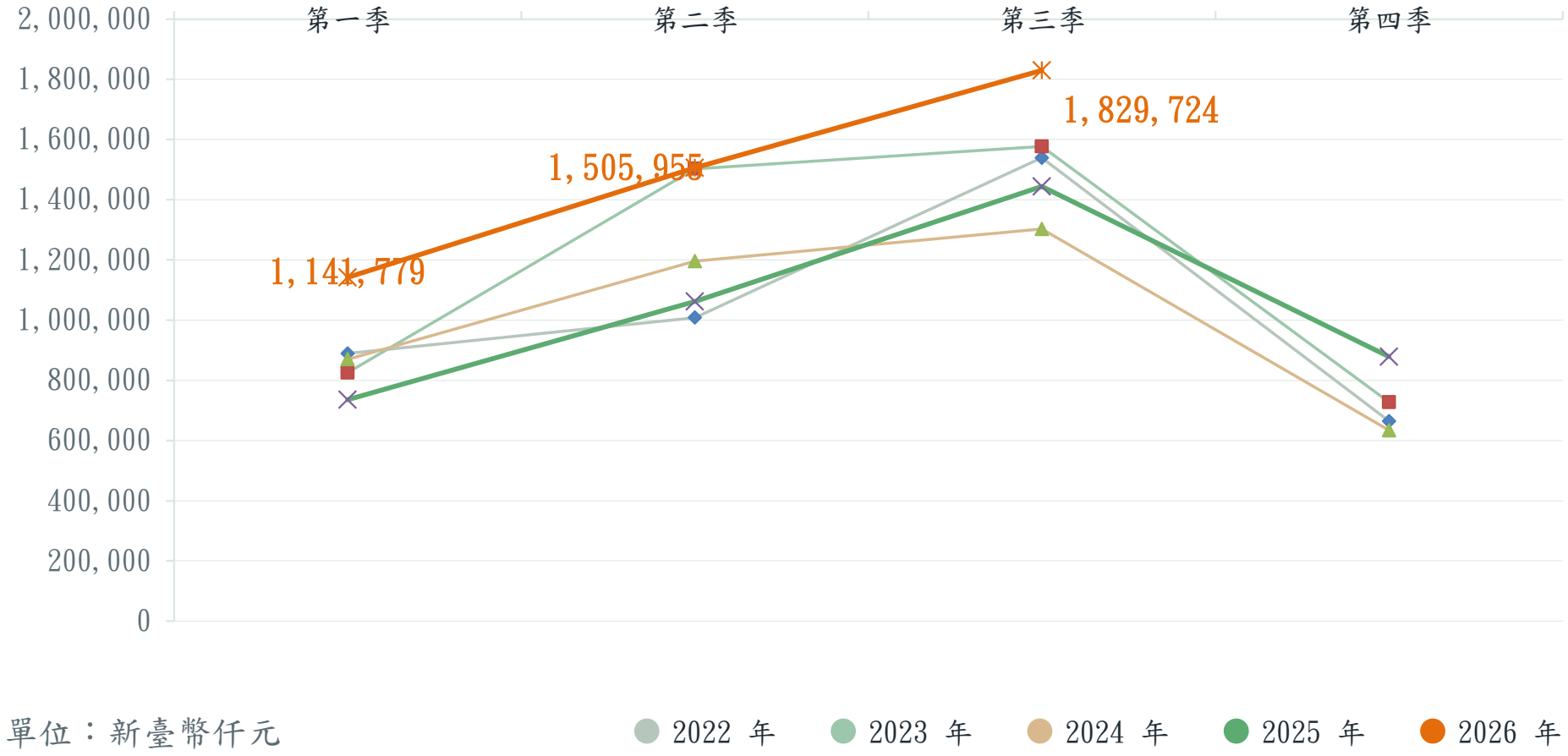

2026年第三季營業收入18.29億元

最近五年度營業收入（產品別占比）變化情形

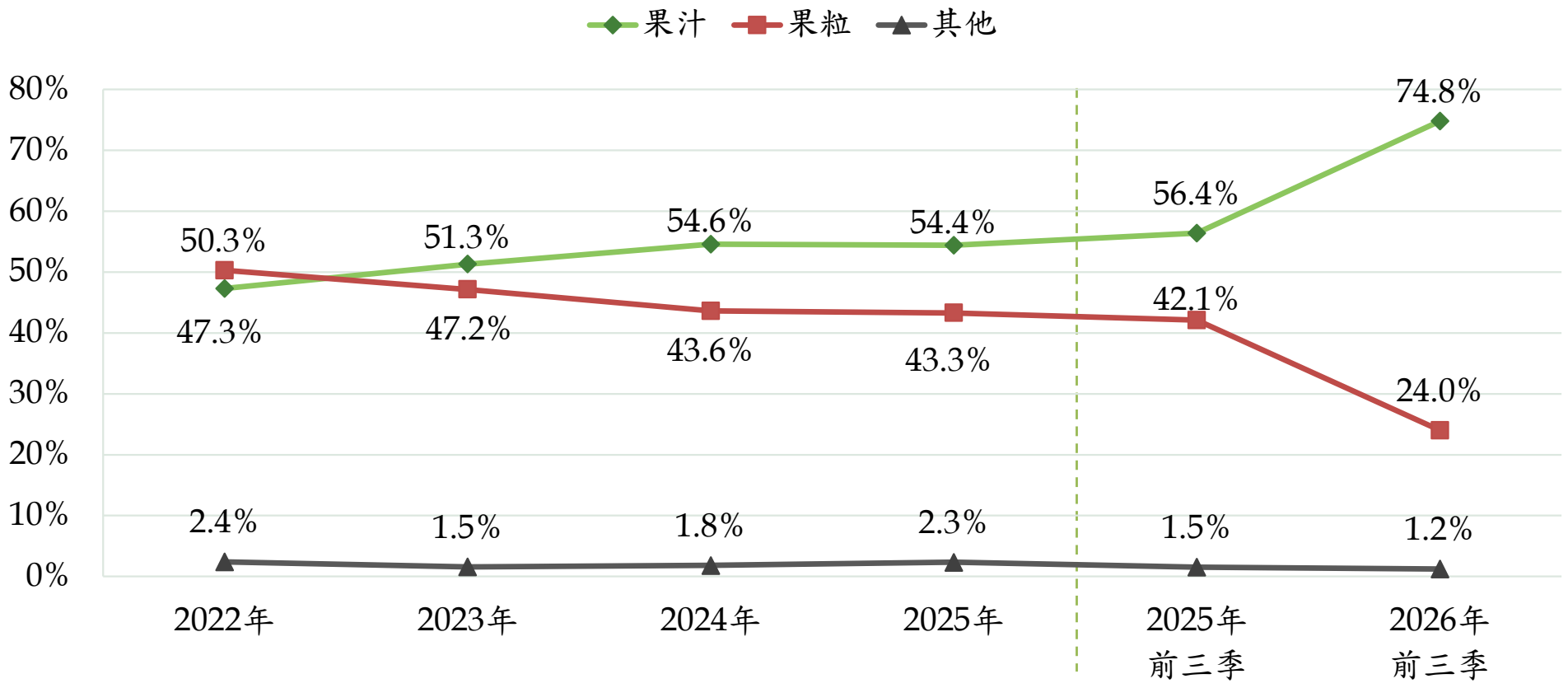

最近五年度毛利率及營業利益率變化情形

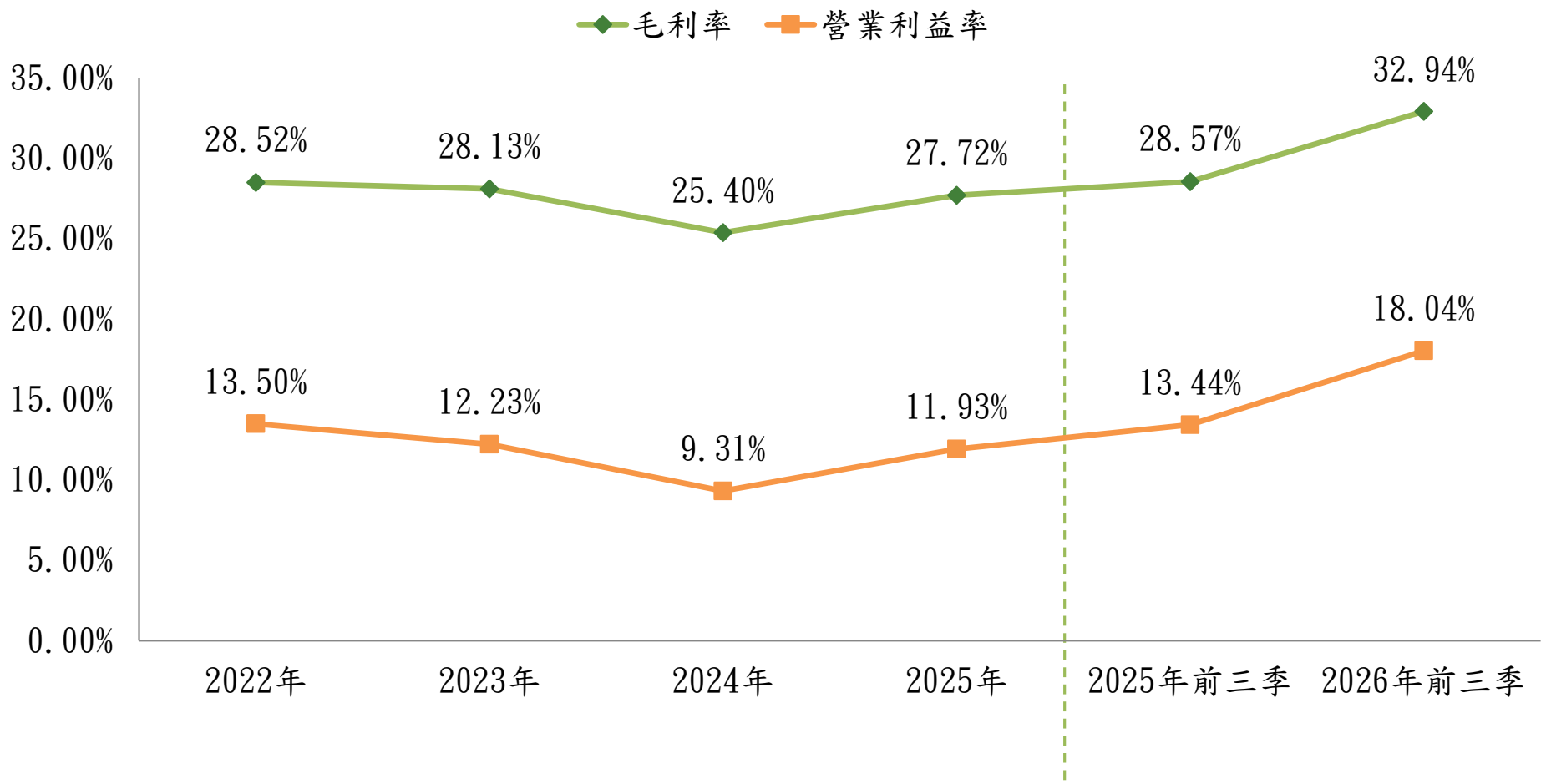

最近五年度基本每股盈餘EPS

每股盈餘(當年度)

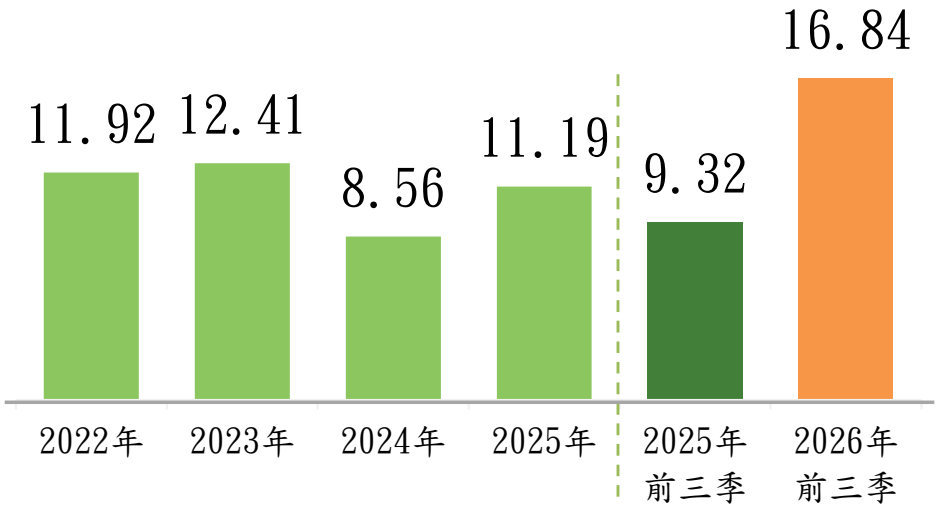

每股盈餘(追溯調整)

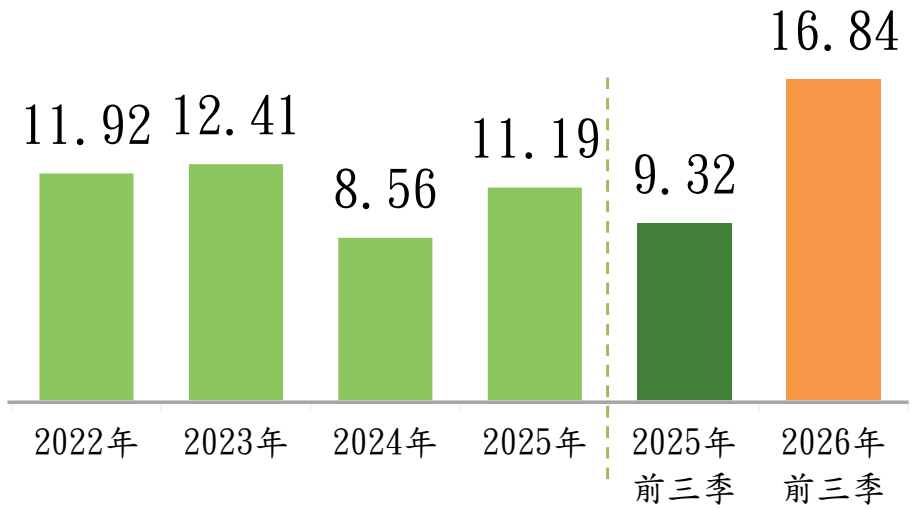

項目	2022	2023	2024	2025	2025 前三季	2026 前三季
當年度加權平均已發行股數（仟股）	33,842	33,842	33,842	34,154	33,842	35,776
追溯調整加權平均已發行股數（仟股）	33,842	33,842	33,842	34,154	33,842	35,776

叁、業務報告—配銷體系

主要客戶型態變化

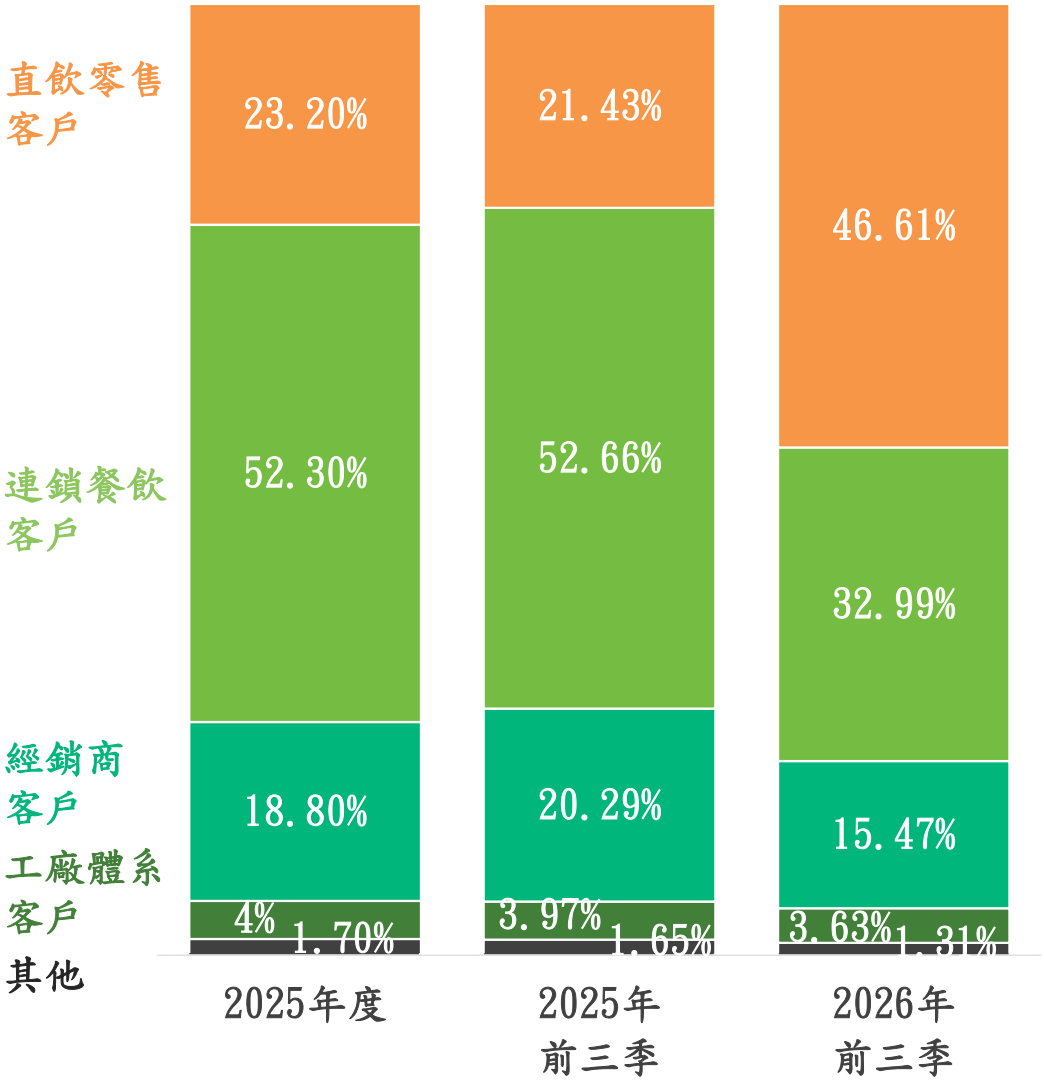

直飲零售客戶占比變化

21.43% ▶ 46.61%

2025年前三季　　2026年前三季

↑ +25.18%



中華食尚飲品大賽



美國NRA SHOW 展會

叁、業務報告—連鎖餐飲系統客戶

全國性連鎖手搖飲市場滲透



合作連鎖手搖飲門店13.5萬家，占手搖飲連鎖市場59%

12/32 品牌門店數據來源：窄門餐眼平臺截止2026/10/15統計資訊

叁、業務報告—連鎖咖啡系統客戶

合作連鎖咖啡門店
4.7萬家，占咖啡
連鎖市場 42%



瑞幸隕石拿鐵
（黑糖晶球）



M Stand冰搖青芒
油柑茶（冷凍橄欖
餘甘子）



幸運咖瓜甜茉莉
（原味晶球）

luckin coffee
36,836家
全球第二大連鎖咖啡品牌,累計交易客戶數突破5.2億

幸运咖 现磨咖啡
8,022家
全國門店突破8000家，高性價比規模領跑者

M Stand
672家

one step 一尺花園 garden
85家

CLOVES COFFEE 四叶咖啡
43家

Minism Coffee 小咖咖啡
762家

爵渴咖啡 JUECO COFFEE
115家

七鮮咖啡 7Fresh Coffee
20家

品牌門店數據來源：窄門餐眼平臺截止2026/10/15統計資訊

叁、業務報告—預包裝直飲業務

直飲產品代表





主要通路

新零售連鎖超市　量販店　生鮮平臺

業務特性

C 端零售成品

通路導向
營運模式

客製化
新品共創

合作客戶代表

ALDI 奥乐齐	Sam's CLUB 山姆会员商店	盒马 鲜·美·生活	叮咚买菜	朴朴 30分钟快送超市	美國華源食品集團
德國百年零售巨頭，全球零售 TOP4	年營收突破 1400 億，沃爾瑪中國增長核心引擎	中國生鮮零售標桿，年交易額突破 1070 億	中國即時零售龍頭，全國 1000+前置倉	華南即時零售標竿，深耕閩粵，400+大型前置倉	覆蓋 Costco、Walmart等，美國主流通路

資料來源：企業公開財報、行業產業研究院，數據為最新財年公開資訊

叁、業務報告—體系與客戶認證

國內外體系認證

境內

品質管理體系 | HACCP體系 | 食品安全管理體系 | 食品安全管理體系 | 清真體系 | 環境管理體系

境外

美國FDA認證 | 低酸和酸化食品出口國FCE註冊&SID注冊 | 印尼清真認證 | 馬來西亞清真認證

持續深耕，接受各行業到廠認證

以高標準要求選材及原料供應，服務於乳品行業、餐飲、零售等食品加工領域的知名品牌企業。

乳業

蒙牛 | 伊利 | 新希望乳业 New Hope Dairy | 君乐宝 JUNLEBAO

工廠

McCormick 味好美 | 王老吉

烘焙

GANSO 元祖食品 | 德麥

新零售

Sam's CLUB	ALDI 奥乐齐	盒马 鲜·美·生活	超盒算 NB	叮咚买菜
69	123	400+	700+	1,000前置倉

餐飲

KFC	塔斯汀 中国汉堡	Pizza Hut 必胜客 欢乐餐厅	dicos 德克士	海底捞
13,875	13,267	4,929	2,810	1,443

茶飲

蜜雪冰城	luckin coffee	古茗	AUNTEA JENNY	益禾堂	CHAGEE 霸王茶姬	1點點	书亦烧仙草	COSTA COFFEE	CoCo 都可	冰雪时光	MOLLY TEA 茉莉奶白
46,992	36,836	14,148	11,294	7,073	7,181	5,835	4,887	204	3,140	4,500	2,803

 品牌門店數據來源：窄門餐眼平臺截止2026/10/15統計資訊

APS排產系統，從接單3-5天完成出貨

- 精準化排產，串接SAP系統及WMS系統
- 實現排單、生產、倉儲即時同步，提高交貨時效，提升管理效率
- 單品項最低生產量100公斤，日均訂單處理量90張，涉及270個品項。高峰時，能處理超過日常量3倍。



即時追蹤生產狀態，提升管理績效

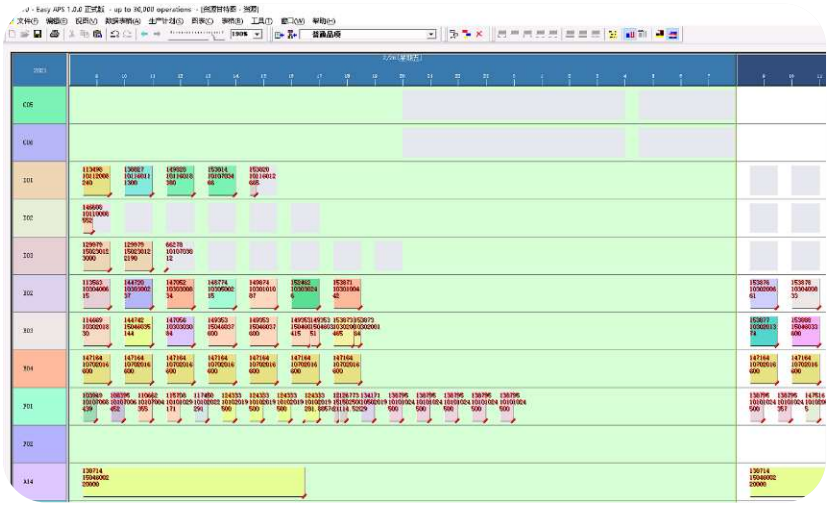

生產排單顯示圖，實現精準化排產

為客戶提供安心產品

- 對產品及原物料進行自主檢驗，並委託外部機構完成產品安全檢驗機制。
- 建立品質安全管理制度，制定標準檢測指標。



氣相色譜質譜聯用儀



粒徑分佈儀



研發實驗室



紫外分光亮度計



折光率儀

WMS智能倉儲管理模組

- 系統自動化：實現訂單訊息自動流轉；支持批量導入出入庫單據。
- 精準出入庫管理：可識別產品不同規格，提升倉儲作業準確性與效率。



庫位即時目視化



訂單運營分析看板

自動倉儲系統

- 批次管理，有效串聯產品履歷系統與追溯系統。
- 提升儲位分配效率與庫存即時動態管理。
- 改善工作條件與精準行銷。



自動顯示
冷庫入庫訊息



自動辨識
條碼備貨



果汁區包裝輸送



自動碼垛機器人

HPP超高壓滅菌設備-西班牙品牌



- 冷榨低溫滅菌
- 零防腐添加
- 日產能峰值100噸

無菌灌裝生產線



無菌吹灌旋一體生產線



無菌灌裝設備



視覺檢測設備

無菌吹灌旋一體生產線，從根源降低二次污染	支持低溫 / 常溫無菌灌裝工藝 支持顆粒灌裝	視覺AI方案實現產線100%在線質檢。同步可追溯。

新茶飲的五道內涵-鞏固基本盤



	水果茶	珍珠奶茶	拿鐵咖啡
2025年度	49%	43%	8%
	超高 顏值	超高 新鮮健康元素	超高 價值感	超好 口感

資料來源：2025年度類別占比結合艾媒諮詢、灼識諮詢估算

伍、公司佈局─技術創新

口感顆粒



貓爪晶球



花型晶球



小熊晶球



桃味晶球

鮮活造型晶球

天然健康

採用天然魔芋膠粉
調配而成
含高膳食纖維
熱量低

Q彈樂趣

口感Q彈爽脆
飲品、甜品隨心加
樂趣多多
富有價值感

應用方便快捷

耐熱耐凍
常溫儲存
開袋即用
省時省力

伍、公司佈局─技術創新

重新定義果汁、開創新品類─首創新茶飲預包裝飲品



鮮活直飲產品陣列

水果含量	高端直飲	冷藏即飲	客製配方
以真果汁果肉為基底	HPP高壓冷殺菌產品線	冷鏈配送，開瓶即飲	依通路需求調整規格

預包裝直飲成品＝新茶飲門店同款風味 × 零售包裝，為集團核心成長動能

伍、公司佈局-模組化智能工廠

昆山智能工廠

模組化柔性積木架構

可隨意拼裝、連接、積木式組合結構，
方便重組和柔性生產

全流程系統化自動串接

倉儲、生產、包裝、品控自動運作
ERP/MES/WMS/TMS系統集成，全鏈可追溯

彈性擴產

彈性切換產線能力，滿足不同產品生產
需求、少量多樣化、快速因應市場需求

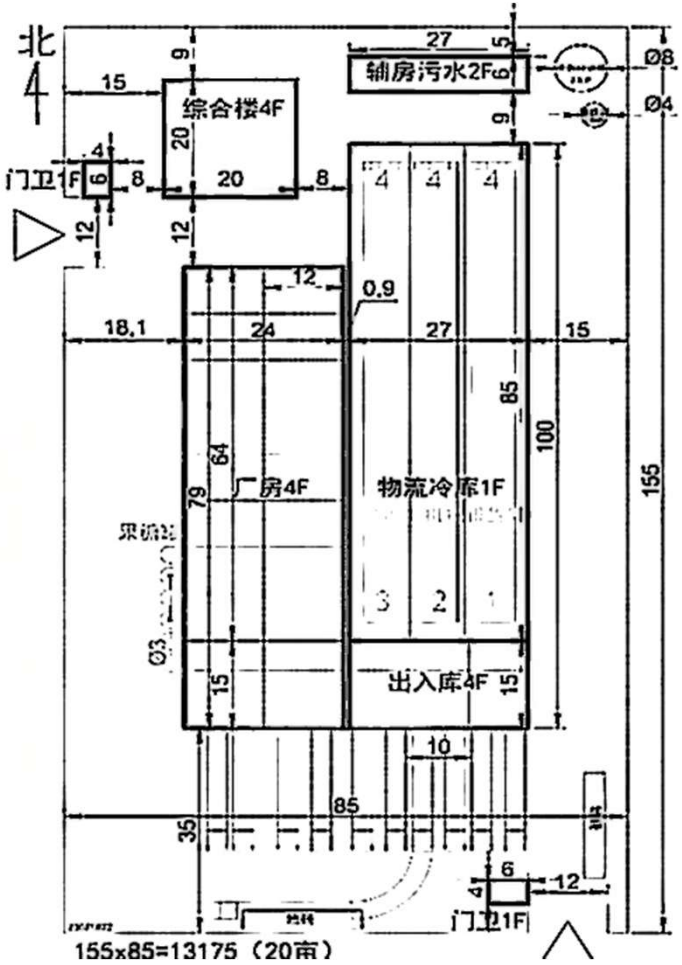

20畝模組化工廠示意圖

永續經營ESG

企業獲利



安心產品



員工培育、福利、健康



負責任的供應鏈



客戶的互動



永續的環境維護

鮮活

落實企業社會責任 - 1.公司治理、2.企業承諾、3.社會參與、4.環境永續



平安富足

附件-2023-2026年1-9月資產負債表

單位：新臺幣 仟元

會計項目	2023年12月31日	2024年12月31日	2025年12月31日	2026年9月30日
資產總計	**4,906,170**	**4,237,789**	**4,899,587**	**6,205,942**
流動資產：	**2,655,138**	**1,641,238**	**2,229,303**	**2,872,250**
現金及約當現金	1,488,281	797,758	656,916	788,977
按攤銷後成本衡量之金融資產－流動	261,635	58,214	457,445	530,361
應收帳款淨額	358,202	307,772	587,700	870,564
存貨	480,385	423,753	447,057	619,449
其他流動資產	66,635	53,741	80,185	62,899
非流動資產	**2,251,032**	**2,596,551**	**2,670,284**	**3,333,692**
不動產、廠房及設備	1,789,103	1,848,183	2,035,791	2,766,489
使用權資產	162,397	160,397	163,548	165,386
其他非流動資產	299,532	587,971	470,945	401,817
負債總計	**625,832**	**810,615**	**942,154**	**1,665,494**
流動負債	**539,938**	**736,607**	**856,987**	**1,346,895**
短期借款	43,270	345,625	76,432	-
應付帳款	212,463	147,888	306,833	460,850
應付公司債		-	183,201	186,043
其他流動負債	284,205	243,094	290,521	700,002
長期負債	**85,894**	**74,008**	**85,167**	**318,599**
長期借款				226,898
其他非流動負債	85,894	74,008	85,167	91,701
權益總計	**4,280,338**	**3,427,174**	**3,957,433**	**4,540,448**
普通股股本	338,422	338,422	357,722	357,814
保留盈餘	2,441,424	1,962,554	2,185,821	2,552,342
其他	1,500,492	1,126,198	1,413,890	1,630,292
負債+權益	**4,906,170**	**4,237,789**	**4,899,587**	**6,205,942**

附件-2023-2026年1-9月綜合損益表

單位：新臺幣 仟元

會計項目	2023年	2024年	2025年	2026年1-9月
營業收入	4,631,966	4,002,127	4,119,789	4,477,458
營業成本	3,328,805	2,985,694	2,977,635	3,002,516
營業毛利	**1,303,161**	**1,016,433**	**1,142,154**	**1,474,942**
營業費用	736,746	643,848	650,809	667,082
營業淨利	**566,415**	**372,585**	**491,345**	**807,860**
營業外收支淨額	83,044	33,039	42,430	30,113
稅前淨利	649,459	405,624	533,775	837,973
所得稅	169,728	108,430	151,165	234,847
稅後淨利	**479,731**	**297,194**	**382,610**	**603,126**
每股盈餘（NT$）元	12.41	8.56	11.19	16.84

附件-2023-2026年1-9月現金流量表

單位：新臺幣 仟元

會計項目	2023年度	2024年度	2025年度	2026年1-9月
稅前淨利	649,459	405,624	533,775	837,973
收益費損項目合計	226,308	243,207	220,318	198,590
資產及負債之淨變動合計	99,084	34,137	-137,387	-228,351
營運產生之現金流入	974,851	682,968	616,706	808,212
支付之利息	-1,494	-5,107	-13,557	-6,886
退還（支付）之所得	-168,836	-123,745	-130,653	-132,545
營業活動之淨現金流	**804,521**	**554,116**	**472,496**	**668,781**
投資活動之現金流量				
取得按攤銷後成本衡	-155,956	-99,677	-176,519	-61,060
取得不動產、廠房及	-110,904	-258,874	-380,852	-405,239
其他	10,591	18,688	-108,773	-71,172
投資活動之淨現金流	**-256,269**	**-339,863**	**-666,144**	**-537,471**
籌資活動之現金流量				
舉借長期借款				236,902
發行公司債		-	200,046	
發放現金股利	-219,974	-223,358	-159,058	-236,114
現金增資		-	276,304	
取得子公司股權		-1,038,148	-	
其他	39,736	289,916	-272,521	-93,118
籌資活動之淨現金流	-180,238	-971,590	44,771	-92,330
匯率變動對現金及約當現金之影響	-36,618	66,814	8,035	93,081
本期現金及約當現金	**331,396**	**-690,523**	**-140,842**	**132,061**

附件-2023-2026年1-9月主要財務比率

	2023年	2024年	2025年	2026年1-9月
成長率(% YOY)				
營業收入年增長率	12.94	-13.60	2.94	38.13
營業毛利年增長率	11.42	-22.00	12.37	59.28
營業利益年增長率	2.33	-34.22	31.87	85.37
稅後純益年增長率	3.24	-38.05	28.74	91.14
每股盈餘年增長率	4.11	-31.02	30.72	80.69
利益率(%)				
毛利率	28.13	25.4	27.72	32.94
營業利益率	12.23	9.31	11.93	18.04
稅後純益率	10.36	7.43	9.29	13.47
資產報酬率	10.04	6.59	8.59	10.86
股東權益報酬率	11.45	7.71	10.36	14.19
穩定/償債能力分析				
資產負債率	12.76	19.13	19.23	26.84
流動比率	491.75	222.81	260.13	213.25
速動比率	395.38	161.85	204.99	164.65
每股盈餘	12.41	8.56	11.19	16.84
每股淨值	111.80	101.27	110.43	126.67
營業現金對流動負債比	149.00	75.23	55.13	49.65
營業現金對負債比	128.55	68.36	50.15	40.16
營業現金對稅後純益比	167.70	186.45	123.49	110.89

股票代號:1256

感　謝　聆　聽

